CONSTANCIA

Positiva Compañía de Seguros S.A., hace constar que la empresa **Especialistas En Metrologia Sas** ,identificada con **NI 900484994** afiliada en el ramo de riesgos laborales, aplicó el **24/03/2026** la autoevaluación de los Estándares Mínimos del Sistema de Gestión de la Seguridad y Salud en el Trabajo SG-SST para la vigencia **2025** conforme a la Resolución **0312 del 2019**. Aplicando el capítulo **I** y obteniendo un resultado del **99,00%**, **ACEPTABLE**.

VIGILADO SUPERINTENDENCIA FINANCIERA DE COLOMBIA

Resultados Evaluación por Ciclo

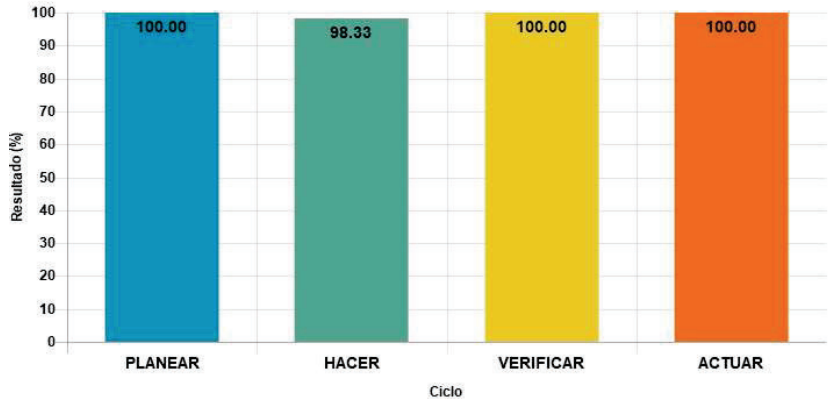

CICLO	RESULTADO ESPERADO	RESULTADO OBTENIDO	PORCENTAJE DEL CICLO OBTENIDO
PLANEAR	25,00%	25,00%	100,00%
HACER	60,00%	59,00%	98,33%
VERIFICAR	5,00%	5,00%	100,00%
ACTUAR	10,00%	10,00%	100,00%
TOTAL	**100%**	**99,00%**	**99,00%**

Resultados Evaluación por Estándar





ESTANDAR		RESULTADO ESPERADO	RESULTADO OBTENIDO	PORCENTAJE DEL ESTANDAR EVALUADO
PLANEAR	1 RECURSOS (10%)	10,00%	10,00%	100%
	2 GESTIÓN INTEGRAL DEL SISTEMA GESTIÓN DE LA SEGURIDAD Y SALUD EN EL TRABAJO (15%)	15,00%	15,00%	100%
HACER	3 GESTIÓN DE LA SALUD (20%)	20,00%	19,00%	95%
	4 GESTIÓN DE PELIGROS Y RIESGOS (30%)	30,00%	30,00%	100%
	5 GESTIÓN DE AMENAZAS (10%)	10,00%	10,00%	100%
VERIFICAR	6 VERIFICACIÓN DEL SG-SST (5%)	5,00%	5,00%	100%
ACTUAR	7 MEJORAMIENTO (10%)	10,00%	10,00%	100%
			TOTAL	**99,00%**

VIGILADO SUPERINTENDENCIA FINANCIERA DE COLOMBIA

Las actividades a desarrollar de acuerdo a los resultados obtenidos, serán ejecutadas por la empresa como parte de la implementación del Sistema de Gestión de la Seguridad y Salud en el Trabajo SG-SST.

Se expide la presente constancia a solicitud del interesado.
Fecha de expedición: **22 octubre 2026**.

La autenticidad de este documento electrónico puede ser verificado dando click en el siguiente enlace:

Para verificación de Positiva

Razón social: ESPECIALISTAS EN METROLOGIA SAS - Nit: 900484994
Vigencia: 2025
Fecha de Elaboración: 24/03/2026

ESTÁNDARES MÍNIMOS SG-SST

TABLA DE VALORES Y CALIFICACIÓN

CICLO	ESTÁNDAR		ÍTEM DEL ESTÁNDAR	VALOR DEL ÍTEM DEL ESTÁNDAR	PESO PORCENTUAL	PUNTAJE POSIBLE			CALIFICACIÓN DE LA EMPRESA O CONTRATANTE
						CUMPLE TOTALMENTE	NO CUMPLE	NO APLICA	
VEAR	1 RECURSOS (10%)	Recursos financieros, técnicos humanos y de otra índole requeridos para coordinar y desarrollar el Sistema de Gestión de la Seguridad y Salud en el Trabajo (SG-SST). (4%)	1.1.1. Responsable del Sistema de Gestión de Seguridad y Salud en el Trabajo SG-SST	0,5	4	X			4
			1.1.2 Responsabilidades en el Sistema de Gestión de Seguridad y Salud en el Trabajo – SG-SST	0,5				X	
			1.1.3 Asignación de recursos para el Sistema de Gestión en Seguridad y Salud en el Trabajo – SG-SST	0,5				X	
			1.1.4 Afiliación al Sistema General de Riesgos Laborales	0,5		X			
			1.1.5 Pago de pensión trabajadores alto riesgo	0,5				X	
			1.1.6 Conformación COPASST	0,5				X	
			1.1.7 Capacitación COPASST	0,5				X	
			1.1.8 Conformación Comité de Convivencia	0,5				X	
		Capacitación en el Sistema de Gestión de la Seguridad y Salud en el Trabajo. (6%)	1.2.1 Programa Capacitación promoción y prevención PYP	2	6	X			6
			1.2.2 Capacitación, Inducción y Reinducción en Sistema de Gestión de Seguridad y Salud en el Trabajo SG-SST, actividades de Promoción y Prevención PyP	2				X	
			1.2.3 Responsables del Sistema de Gestión de Seguridad y Salud en el Trabajo SG-SST con curso virtual de 50 horas	2				X	

PLAN									
	2 GESTIÓN INTEGRAL DEL SISTEMA GESTIÓN DE LA SEGURIDAD Y SALUD EN EL TRABAJO (15%)	Política de Seguridad y Salud en el Trabajo (1%)	2.1.1 Política del Sistema de Gestión de Seguridad y Salud en el Trabajo SG-SST firmada, fechada y comunicada al COPASST	1	1			x	1
		Objetivos del Sistema de Gestión de la Seguridad y Salud en el Trabajo SG-SST (1%)	2.2.1 Objetivos definidos, claros, medibles, cuantificables, con metas, documentados, revisados del SG-SST	1	1			x	1
		Evaluación inicial del SG – SST (1%)	2.3.1 Evaluación e identificación de prioridades	1	1			x	1
		Plan Anual de Trabajo (2%)	2.4.1 Plan que identifica objetivos, metas, responsabilidad, recursos con cronograma y firmado	2	2	x			2
		Conservación de la documentación (2%)	2.5.1 Archivo o retención documental del Sistema de Gestión en Seguridad y Salud en el Trabajo SG-SST	2	2			x	2
		Rendición de cuentas (1%)	2.6.1 Rendición sobre el desempeño	1	1			x	1
		Normatividad nacional vigente y aplicable en materia de seguridad y salud en el trabajo. (2%)	2.7.1 Matriz legal	2	2			x	2
		Comunicación (1%)	2.8.1 Mecanismos de comunicación, auto reporte en Sistema de Gestión de Seguridad y Salud en el Trabajo SG-SST	1	1			x	1
		Adquisiciones (1%)	2.9.1 Identificación, evaluación, para adquisición de productos y servicios en Sistema de Gestión de Seguridad y Salud en el Trabajo SG-SST	1	1			x	1
		Contratación (2%)	2.10.1 Evaluación y selección de proveedores y contratistas	2	2			x	2
		Gestión del cambio (1%)	2.11.1 Evaluación del impacto de cambios internos y externos en el Sistema de Gestión de Seguridad y Salud en el Trabajo SG-SST	1	1			x	1
			3.1.1 Descripción sociodemográfica y diagnóstico de condiciones de salud	1				x	
			3.1.2 Actividades de Promoción y Prevención en Salud	1				x	

HACER	3 GESTIÓN DE LA SALUD (20%)	Condiciones de salud en el trabajo (9%)	3.1.3 Información al médico de los perfiles de cargo	1	9			X	8
			3.1.4 Realización de Evaluaciones Médicas Ocupacionales -Peligros- Periodicidad- Comunicación al Trabajador.	1			X		
			3.1.5 Custodia de Historias Clínicas	1				X	
			3.1.6 Restricciones y recomendaciones médico laborales	1				X	
			3.1.7 Estilos de vida y entornos saludables (controles tabaquismo, alcoholismo, farmacodependencia y otros)	1				X	
			3.1.8 Agua potable, servicios sanitarios y disposición de basuras	1				X	
			3.1.9 Eliminación adecuada de residuos sólidos, líquidos o gaseosos	1				X	
		Registro, reporte e investigación de las enfermedades laborales, los incidentes y accidentes del trabajo (5%)	3.2.1 Reporte de los accidentes de trabajo y enfermedad laboral a la ARL, EPS y Dirección Territorial del Ministerio de Trabajo	2	5			X	5
			3.2.2 Investigación de Accidentes, Incidentes y Enfermedad Laboral	2				X	
			3.2.3 Registro y análisis estadístico de Incidentes, Accidentes de Trabajo y Enfermedad Laboral	1				X	
		Mecanismos de vigilancia de las condiciones de salud de los trabajadores (6%)	3.3.1 Medición de la frecuencia de la accidentalidad	1	6			X	6
			3.3.2 Medición de la severidad de la accidentalidad	1				X	
			3.3.3 Medición de la mortalidad por Accidente de Trabajo	1				X	
			3.3.4 Medición de la prevalencia de Enfermedad Laboral	1				X	
			3.3.5 Medición de la incidencia de Enfermedad Laboral	1				X	
			3.3.6 Medición del ausentismo por causa médica	1				X	
	OS (30%)	Identificación de peligros, evaluación y valoración de los riesgos (15%)	4.1.1 Metodología para la identificación de peligros, evaluación y valoración de los riesgos	4	15			X	15
			4.1.2 Identificación de peligros con participación de todos los niveles de la empresa	4		X			
			4.1.3 Identificación de sustancias catalogadas como carcinógenas o con toxicidad aguda	3				X	
			4.1.4 Realización mediciones ambientales, químicos, físicos y biológicos	4				X	

	4 GESTIÓN DE PELIGROS Y RIESGO	Medidas de prevención y control para intervenir los peligros /riesgos (15%)	4.2.1 Implementación de medidas de prevención y control de peligros/riesgos identificados.	2,5	15	X			15
			4.2.2 Verificación de aplicación de medidas de prevención y control por parte de los trabajadores	2,5				X	
			4.2.3 Elaboración de procedimientos, instructivos, fichas, protocolos	2,5				X	
			4.2.4 Realización de inspecciones sistemáticas a las instalaciones, maquinaria o equipos con la participación del COPASST	2,5				X	
			4.2.5 Mantenimiento periódico de instalaciones, equipos, máquinas, herramientas	2,5				X	
			4.2.6 Entrega de Elementos de Protección Personal EPP, se verifica con contratistas y subcontratistas	2,5				X	
	5 GESTIÓN DE AMENAZAS (10%)	Plan de prevención, preparación y respuesta ante emergencias (10%)	5.1.1 Se cuenta con el Plan de Prevención y Preparación ante emergencias	5	10			X	10
			5.1.2 Brigada de prevención conformada, capacitada y dotada	5				X	
VERIFICAR	6 VERIFICACIÓN DEL SG-SST (5%)	Gestión y resultados del SG-SST. (5%)	6.1.1 Definición de indicadores del SG-SST de acuerdo con las condiciones de la empresa	1,25	5			X	5
			6.1.2 Las empresa adelanta auditoría por lo menos una vez al año	1,25				X	
			6.1.3 Revisión anual por la alta dirección, resultados y alcance de la auditoría	1,25				X	
			6.1.4 Planificar auditoría con el COPASST	1,25				X	
ACTUAR	7 MEJORAMIENTO (10%)	Acciones preventivas y correctivas con base en los resultados del SG-SST. (10%)	7.1.1 Definir acciones preventivas y correctivas con base en los resultados del SG-SST	2,5	10			X	10
			7.1.2 Acciones de mejora conforme a revisión de la alta dirección	2,5				X	
			7.1.3 Acciones de mejora con base en investigaciones de accidentes de trabajo y enfermedades laborales	2,5				X	
			7.1.4 Elaboración Plan de Mejoramiento e implementación de medidas y acciones correctivas solicitadas por autoridades y ARL	2,5				X	
TOTALES					**100**				**99**

*Cuando se cumple con el ítem del estándar la calificación será la máxima del respectivo ítem, de lo contrario su calificación será igual a cero (0). Si el estándar No Aplica, se deberá justificar tal situación y se calificará con el porcentaje máximo del ítem indicado para cada estándar. En caso de no justificarse, la calificación del estándar será igual a cero (0)

SSTEI presente formulario es documento público, no se debe consignar hechos o manifestaciones falsas y está sujeta a las sanciones establecidas en los artículos 288 y 294 de la Ley 599 de 2000(Código Penal Colombiano).

Firmado digitalmente por LUIS GREGORIO MEZA CONTRERAS

Luis Gregorio Meza Contreras

FIRMA DEL EMPLEADOR O CONTRATANTE

Lina Marcela Suárez Gaviria - Enfermera - Espec. Gcia. en Salud Ocupacional

FIRMA DEL RESPONSABLE DE LA EJECUCIÓN SG- SST

PORCENTAJE DE CALIFICACION POR CICLO		
CICLO	**RESULTADO**	**% DE CALIFICACIÓN**
PLANEAR	25	100
HACER	59	98,33
VERIFICAR	5	100
ACTUAR	10	100
TOTAL	**99**	**398,33**

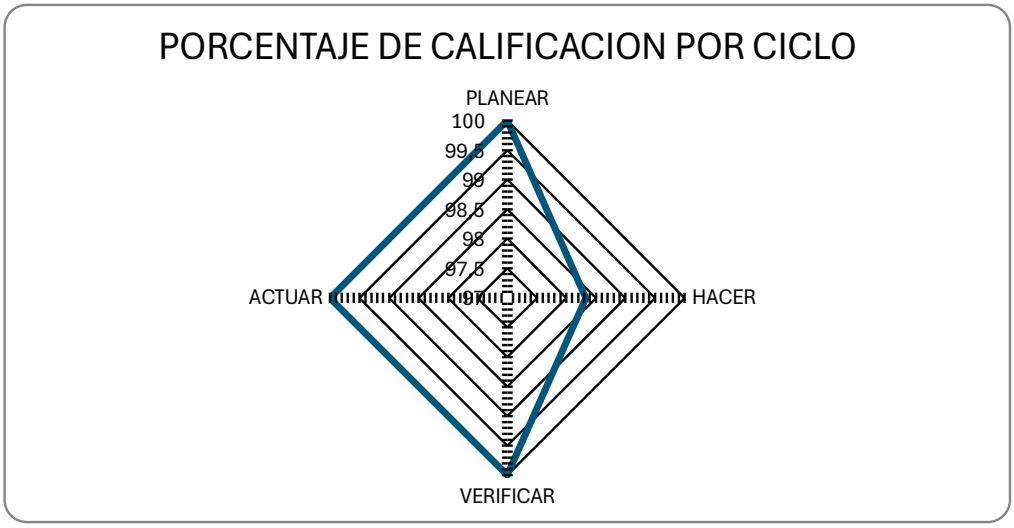

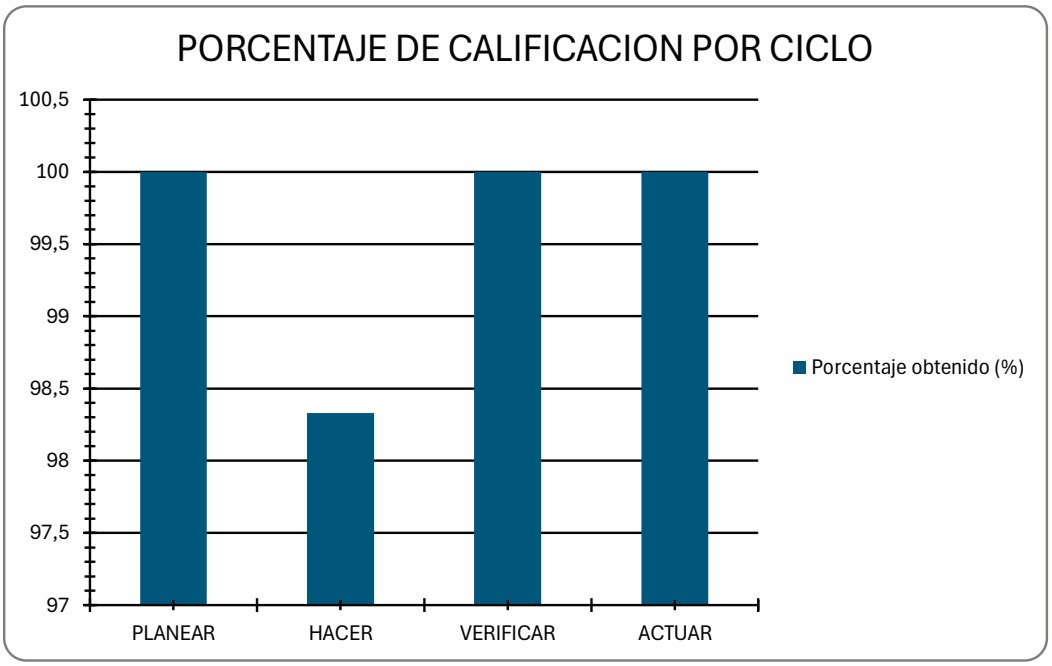

CICLO PLANEAR

ESTANDAR	RESULTADO	PORCENTAJE OBTENIDO (%)	ÍTEM ESTANDAR	RESULTADO	PORCENTAJE OBTENIDO (%)
1 RECURSOS (10%)	10	100	Recursos financieros, técnicos humanos y de otra índole requeridos para coordinar y desarrollar el Sistema de Gestión de la Seguridad y Salud en el Trabajo (SG-SST). (4%)	4	100
			Capacitación en el Sistema de Gestión de la Seguridad y Salud en el Trabajo. (6%)	6	100
2 GESTIÓN INTEGRAL DEL SISTEMA GESTIÓN DE LA SEGURIDAD Y SALUD EN EL TRABAJO (15%)	15	100	Política de Seguridad y Salud en el Trabajo (1%)	1	100
			Objetivos del Sistema de Gestión de la Seguridad y Salud en el Trabajo SG-SST (1%)	1	100
			Evaluación inicial del SG – SST (1%)	1	100
			Plan Anual de Trabajo (2%)	2	100
			Conservación de la documentación (2%)	2	100
			Rendición de cuentas (1%)	1	100
			Normatividad nacional vigente y aplicable en materia de seguridad y salud en el trabajo. (2%)	2	100
			Comunicación (1%)	1	100
			Adquisiciones (1%)	1	100
			Contratación (2%)	2	100
			Gestión del cambio (1%)	1	100

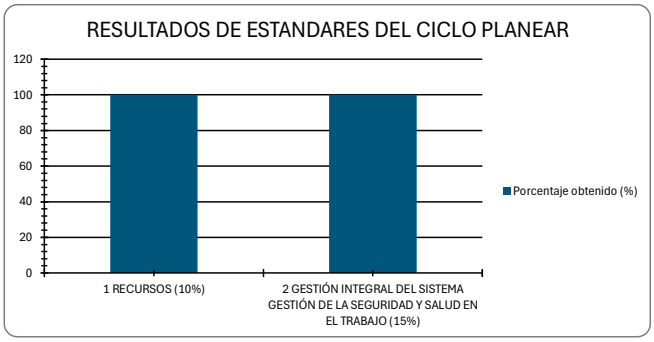

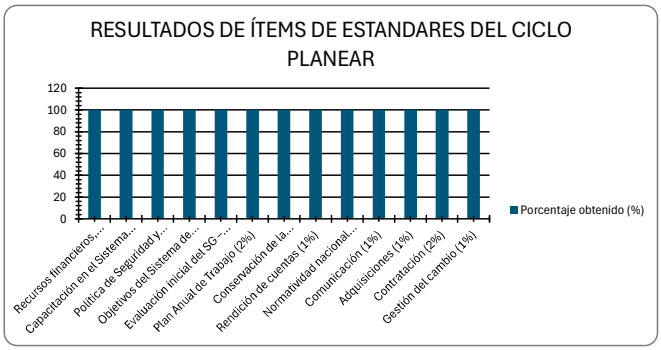

CICLO HACER

ESTANDAR	RESULTADO	PORCENTAJE OBTENIDO (%)	ÍTEM ESTANDAR	RESULTADO	PORCENTAJE OBTENIDO (%)
3 GESTIÓN DE LA SALUD (20%)	19	95	Condiciones de salud en el trabajo (9%)	8	88,89
			Registro, reporte e investigación de las enfermedades laborales, los incidentes y accidentes del trabajo (5%)	5	100
			Mecanismos de vigilancia de las condiciones de salud de los trabajadores (6%)	6	100
4 GESTIÓN DE PELIGROS Y RIESGOS (30%)	30	100	Identificación de peligros, evaluación y valoración de los riesgos (15%)	15	100
			Medidas de prevención y control para intervenir los peligros /riesgos (15%)	15	100
5 GESTIÓN DE AMENAZAS (10%)	10	100	Plan de prevención, preparación y respuesta ante emergencias (10%)	10	100

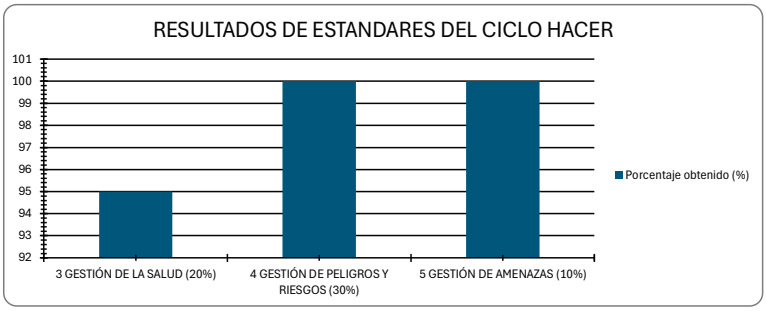

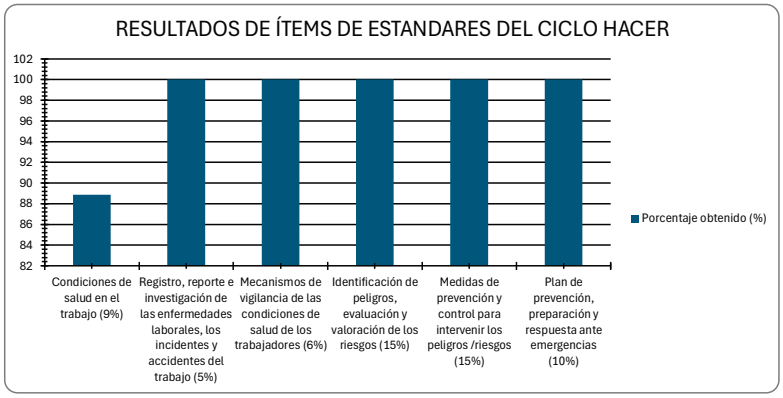

CICLO VERIFICAR

ESTANDAR	RESULTADO	PORCENTAJE OBTENIDO (%)	ÍTEM ESTANDAR	RESULTADO	PORCENTAJE OBTENIDO (%)
6 VERIFICACIÓN DEL SG-SST (5%)	5	100	Gestión y resultados del SG-SST. (5%)	5	100

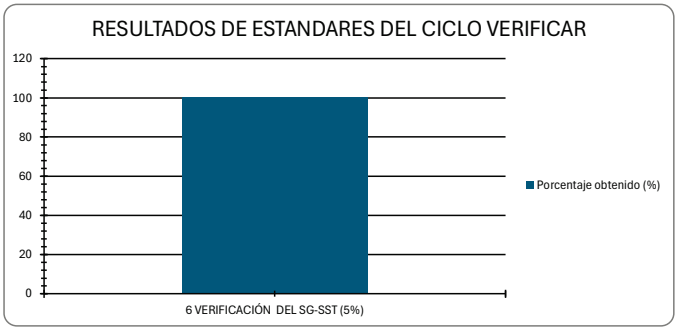

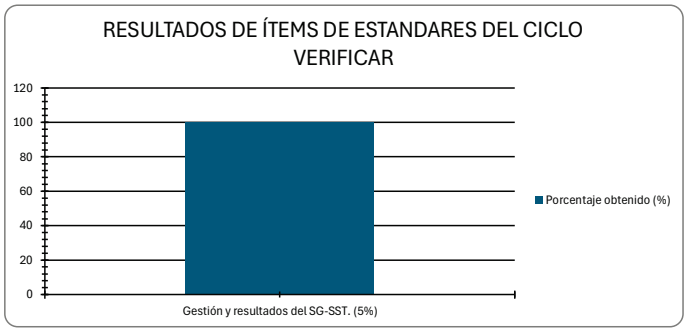

CICLO ACTUAR

ESTANDAR	RESULTADO	PORCENTAJE OBTENIDO (%)	ÍTEM ESTANDAR	RESULTADO	PORCENTAJE OBTENIDO (%)
7 MEJORAMIENTO (10%)	10	100	Acciones preventivas y correctivas con base en los resultados del SG-SST. (10%)	10	100

